

## HiFi-Verstärker "CTA-100 Pro" 100W

1x Line IN, USB/SD, FB, Bluetooth

Předmět číslo.  
23388

Kompaktní, ale výkonný HiFi zesilovač ve stylovém provedení. Koukně se! Ať už jako PC zesilovač zvuku pro akustické pod-ment vašich her, ve společenské místnosti nebo pro vaše osobní účely Mikro hi-fi systém doma - malý svazek síly je ideální pro lze nastavit pro mnoho oblastí použití. funkce automatického startu, Přehrávání z SD a USB po napájení. !

### Technické údaje:

- USB připojení, slot pro SD / MMC kartu (max. kapacita 16GB)
- Bluetooth přenos zvuku
- 1x stereo cinch vstup
- kompaktní design
- 100W hudební výkon
- 2x 10W rms (při 80Ohm)
- Frekvenční rozsah 20Hz-30KHz
- Impedance 20K Ohm
- Odstup signálu od šumu 91-100dB
- Provoz přes 12V DC / 230V
- Oddělení kanálů -60dB, ovládání výšek a basů +/- 15dB
- Š x V x H 195x205x55mm



**POZOR DŮLEŽITÁ POZNÁMKA:** Zařízení lze ovládat pouze pomocí dálkového ovladače při přehrávání souborů MP3 v režimu SD nebo USB! Změna hlasitosti nebo zvuku s dálkové ovládání NENÍ možné při přehrávání přes externí vstupy (cinch & micro & bluetooth).



### Bezpečnostní pokyny a důležité informace!

Pro zajištění bezpečnosti za všech okolností a využití celé řady funkcí zařízení přečtěte si prosím pozorně a pečlivě bezpečnostní pokyny!

### Důležité pokyny

Výrobek se nesmí technicky ani mechanicky měnit, jinak s okamžitou platností zaniká provozní licenci a shodu! Typový štítek / Potisk nesmí být za žádných okolností odstraněn! Šek. Před každým použitím zkontrolujte výrobek, zda není poškozen. Pokud je výrobek poškozen, musí tento může být zkontrolován, opraven nebo vyměněn odbornou firmou a zlikvidován v souladu s platnými směrnici (zápatí strana 1). Za žádných okolností nesmí být poškozený nebo vadný výrobek dále používán vůle! Ujistěte se, že jste přibalili veškerý obalový materiál a příslušenství, zejména malé části, jako jsou šrouby Zajistěte fólie před dětmi a zvířaty. Nebezpečí udušení! V případě nedodržení pokynů výrobce nesprávné použití, nesprávné použití nebo změny provedené na výrobku, ne jakoukoli odpovědnost za škody na majetku nebo zranění osob. Tento výrobek by nikdy neměl být v dosahu dětí resp. provozovaná, držena, deponovaná nebo skladovaná zvířata.

Prosím uschovejte tento návod na bezpečném místě. Pokud budete pokračovat Při předání tohoto produktu musí být přiloženy pokyny a obal. Dík! Tisková chyba popř Vyhrazujeme si právo na změny obalu, produktu nebo návodu.

- Zařízení smí být používáno pouze v suchých místnostech, vlhkost 0-50%.
- Zařízení smí pouze lze použít v rozsahu teplot od +10 do +35!C
- Zařízení nesmí být vystaveno přímému slunečnímu záření nechat se opustit.
- Zařízení nesmí být provozováno v blízkosti zdrojů tepla
- Zařízení nesmí zakryté nebo zabudované, nikdy nezakrývejte chladič.
- Zařízení musí být chráněno před vlhkostí činnost, voda a tekutiny jsou drženy stranou.
- Síťová zástrčka musí být vždy použita, když se nepoužívá / při čištění odstraněny.

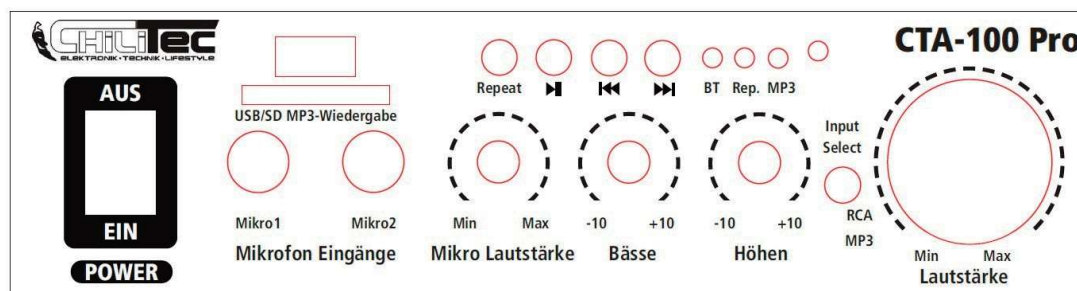
Nikdy nezvyšujte hlasitost, když nehraje žádná hudba. Probíhá přehrávání z USB nebo SD automaticky po vložení média za předpokladu, že jsou na médiu uloženy soubory MP3.

Elektronické výrobky, které jsou označeny přeškrtnutým odpadem, nesmí patřit do domovního odpadu! Tyto produkty mohou. Můžete je bezplatně odevzdat na sběrných místech magistrátu, informujte se zde u svého obecního úřadu, příslušného městského úřadu popř. místní nebo komunální společnost zabývající se likvidací odpadu. Díky moc. Použité baterie nevyhazujte do domácího odpadu. Spotřebitelé jsou legální povinni odevzdat baterie na vhodné sběrné místo v maloobchodě nebo na místním úřadě Staré baterie mohou obsahovat škodliviny nebo těžké kovy, které mohou poškodit životní prostředí a zdraví Symboly pod štítkem (popelnice) znamenají: Pb: obsahuje baterii Olovo, Cd: baterie obsahuje kadmium Hg: baterie obsahuje rtuť. Životní prostředí a ChiliTec vám děkují.

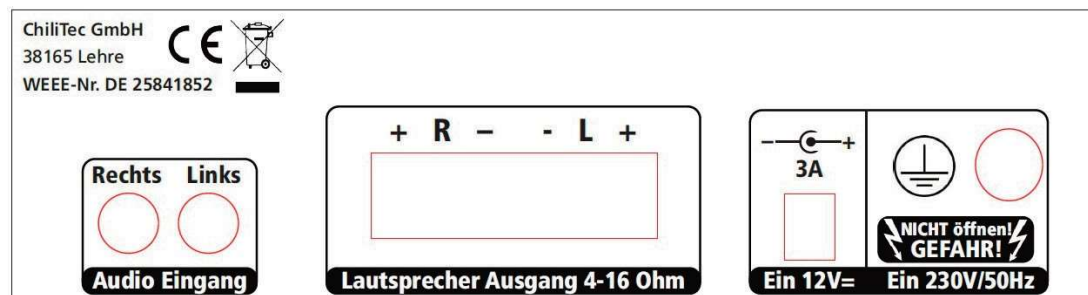
## Připojení a funkce

 Předmět číslo.  
23388

Většina funkcí je samovysvětlující. Volič zdroje (Input Select) provádí předvolbu. Zdroj přehrávání. Stlačený spínač (MP3) = přehrávání z USB / SD nebo Bluetooth. Spínač vyčnívající = externí cinch vstup. Přehrávání MP3 z USB / SD probíhá automaticky (po stisknutí spínače!). Pro přehrávání přes Bluetooth stiskněte vypínač (MP3), zapněte Bluetooth na přehrávacím zařízení (např. mobilní telefon).a (... dokud BT LED bliká) vyhledejte zdroj „RLONG“ v nastavení Bluetooth mobilního telefonu) a spárujte zařízení. Jakmile jsou zařízení spárována, blikání přestane a červená LED BT zůstane trvale svítit. Mobil a zesilovač jsou spárovány. Pokud zvolíte jiný zdroj přehrávání, následující, další opakované párování může trvat několik sekund.



**POZOR:**  
Maximální Kapacita U SD Úložiště je povoleno 16 GB nepřekračovat!

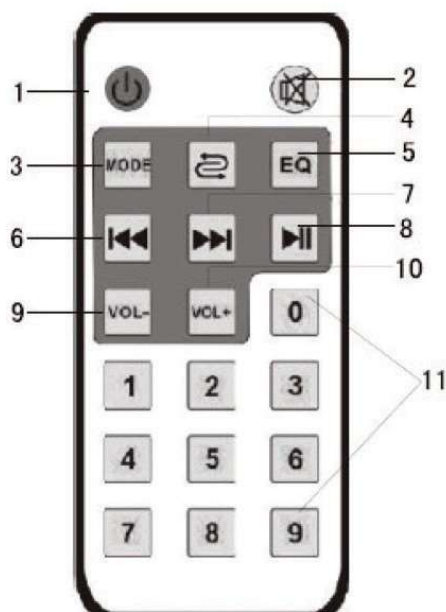


**POZOR:**  
Zdroj napájení vždy 230V / 50Hz

NEBO 12V / 3A (36W).  
Nikdy oba současně!

Zcela vlevo jsou externí cinch vstupy pro např. PC nízkourovňové výstupy nebo DVD přehrávač Reproduktořové výstupy pro bedny (4-16 ohmů) jsou uprostřed. Zcela vpravo je vstup pro externí napětí napájení 12V = (pozor napájení min. 36 watt / 3A). Nikdy oba zdroje napětí (230V ~ a 12V =) současně !

**POZOR DŮLEŽITÁ POZNÁMKA:** Zařízení lze ovládat pouze pomocí dálkového ovladače při přehrávání souborů MP3 v režimu SD nebo USB! Změna hlasitosti nebo zvuku s dálkové ovládání NENÍ možné při přehrávání přes externí vstupy (cinch & micro & bluetooth).



1. Pohotovostní režim ZAP/VYP
2. Hlasitost na nulu ON / OFF / zvuk vypnutý
3. Tlačítko voliče "Mode" pro volbu vstupu popř. Zdroj přehrávání s USB flash diskem: USB / SD / Chinch & Bluetooth
4. Opakujte, stiskněte 1x jednu skladbu stiskněte 2x-všechny soubory na USB / SD
5. EQ: Nastavení různých zvukových režimů pro přehrávání MP3 SD / USB
6. Při přehrávání MP3 SD / USB = zpětná skladba
7. Pro přehrávání MP3 SD / USB = skladba vpřed
8. Přehrát / pozastavit přehrávání USB / SD MP3
9. Hlasitost minus - s přehráváním USB / SD MP3
10. Hlasitost plus + pro přehrávání USB / SD MP3
11. Tlačítka pro přímý výběr skladby / titulu