

M800C - Univerzální skládací držák s reproduktory na stůl pro tablety

Vážení zákazníci,

děkujeme Vám za Vaši důvěru a za nákup tohoto produktu. Tento návod k obsluze je součástí výrobku. Obsahuje důležité pokyny k uvedení výrobku do provozu a k jeho obsluze. Jestliže výrobek předáte jiným osobám, dbejte na to, abyste jim odevzdali i tento návod. Ponechtejte si tento návod, abyste si jej mohli znovu kdykoliv přečíst!



Bezpečnost:

- Z bezpečnostních a schvalovacích důvodů (CE) není povoleno svévolné přestavování a/nebo pozměňování produktů.
- Příklad nesmí být vystaven žádným extrémním teplotám (< -10°C / > +50°C), silným vibracím nebo silnému mechanickému zatížení.
- Tento přístroj není žádnou hračkou a nenáleží do dětských rukou. Děti by mohly spolknout díly přístroje nebo se zranit

Použití:

Technické parametry

Jmenovaná impedance: 4 Ohm

Jmenovaný výkon: 2W

Jmenované napětí: DC 5V

Signál od šumu > 85 dB

Rozměry: 185x58x26 mm

Hmotnost: 125g

Reproduktor: 40MM

Vstup: 3,5 mm jack

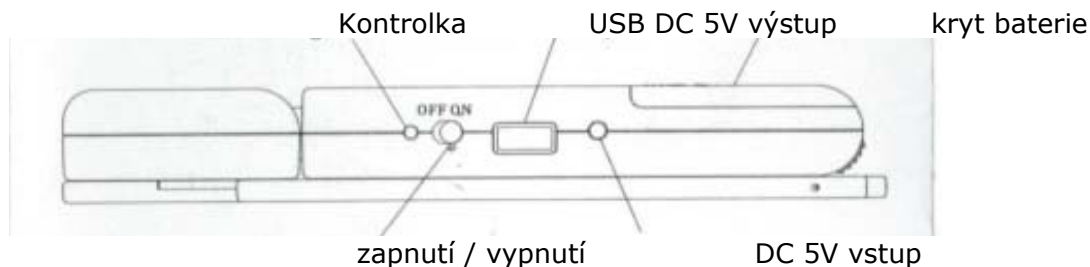
Rozsah reakce Frekvence: 90-20KHZ

Obsah balení

Reproduktor, USB kabel, manuál

Napájecí zdroj

USB DC 5V nebo AAAx3 ks



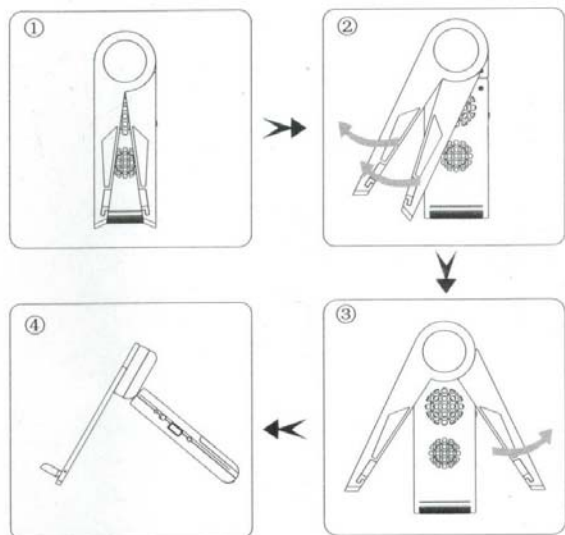
Hlavní funkce

1. Mini design a módní vzhled
2. Malá velikost a snadno ovladatelný
3. Vhodný pro různé mobilní telefony / tablety
4. Dvakrát napájecí zdroj
5. Výstupní napětí 5V

Rychlé seznámení s funkcemi

1. vyjměte reproduktor (obrázek 1.)

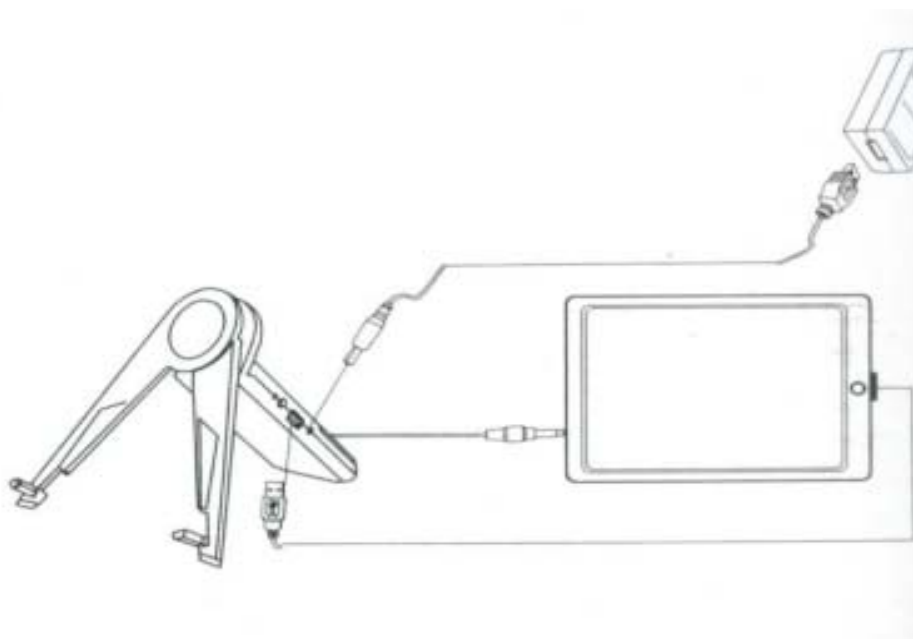
Obě nohy společně obraťte na levou stranu (obrázek 2.), a pak pravou nohu odbočte vpravo (obrázek 3.). Nakonec, obě nohy otevřete úplně, zkontrolujte, zda je rovnováha reproduktoru stabilní v uvedeném způsobu.



2. Připojte audio zařízení (AAA x 3 ks baterie napájení). Otevřete kryt baterie a vložte AAAx3 ks příslušenství do krytu baterie v závislosti na formě diagramu. 3,5 mm audio vedoucí k reproduktoru bude vložena do 3,5 mm audio výstupního konektoru iPad, MP3, MP4 a tak dále. Můžete si vychutnat hudbu stlačením spínače do polohy "ON".

3. Připojte reproduktor (DC 5V napájení)

- Otevřete kryt baterie a 3,5 mm audio na zadní straně reproduktoru zasuňte audio výstupní konektor iPad, MP3, MP4, PSP, mobilní telefon 3,5 mm a tak dále.
- Tento přístroj může být napájen dodaným externím DC 5V. Do DC 5V napájení může vložit konektor reproduktoru.
- Do USB napájení port iPad můžete vložit USB napájecí konektor.
- Můžete si vychutnat hudbu stlačením spínače do polohy "ON".



Upozornění:

Prosím, vyjměte baterie, pokud nebudete používat reproduktor delší dobu. Jack výstup USB reproduktoru není napájen pro externí audio zařízení, pokud používáte AAA x 3 ks pro napájení.

Údržba a čištění

Produkt nevyžaduje žádnou údržbu. K čištění pouzdra použijte pouze měkký, mírně vodou navlhčený hadřík. Nepoužívejte žádné prostředky na drhnutí nebo chemická rozpouštědla (ředidla barev a laků), neboť by tyto prostředky mohly poškodit pouzdro produktu.

Recyklace:

Elektronické a elektrické produkty nesmějí být vyhazovány do domovních odpadů. Likviduje odpad na konci doby životnosti výrobku přiměřeně podle platných zákonných ustanovení. Šetřete životní prostředí a přispějte k jeho ochraně!

Záruka:

Na tento produkt poskytujeme záruku 24 měsíců. Záruka se nevztahuje na škody, které vyplývají z neodborného zacházení, nehody, opotřebení, nedodržení návodu k obsluze nebo změn na výrobku, provedených třetí osobou.