

# HADEX

TRADICE I BUDOUCNOST

PROFESIONÁLNÍ REPRODUKTOR S MP3, BLUETOOTH, FM

MODEL: Q502A

UŽIVATELSKÝ MANUÁL

Děkujeme vám za zakoupení tohoto reproduktoru. Před použitím produktu si prosím přečtete pokyny.



### **Poznámky:**

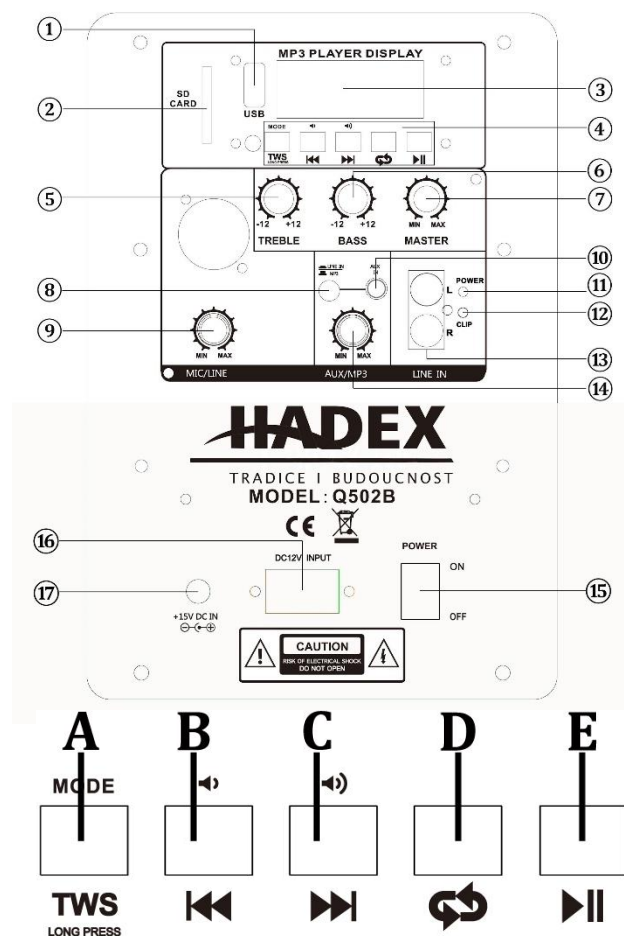
- Před použitím zařízení si pro vaši referenci pozorně přečtěte celý příložený dokument.
- Napájení musí odpovídat požadavkům zařízení se spolehlivým zemnicím vodičem.
- Veškerý krycí signál by měl být v souladu s požadavky zařízení.
- Zařízení by mělo být umístěno daleko od vysoké teploty, vlhkosti a silného elektrického a magnetického pole.
- K čištění zařízení nepoužívejte organický čistič, ale suchý měkký hadřík.
- Pokud zařízení nepoužíváte, odpojte jej ze sítě.
- Před zapnutím zařízení nastavte na nejnižší hlasitost.
- Pokud chcete reproduktor přemísťovat, používejte pouze vhodné dopravní prostředky.

### **Technická specifikace:**

1. 2-pásmový zesílený plastový reproduktor
2. Basový reproduktor: 10" 20oz, 38 mm V.C.,  
Výškový reproduktor: 25mm titanový měnič
3. Frekvenční odezva: 55Hz-18KHz
4. Citlivost: 94+/-2dB 1W/1M
5. S funkcemi USB, SD, FM, BLUETOOTH, TWS
6. Výstupní výkon reproduktoru: 70 Wattů
7. DC adaptér: 13,5V (Adaptér je vhodný pro AC 110-240V~ 50/60HZ)
8. Verze Bluetooth: 5.0
9. Baterie: 12V 4,5Ah Olověná

## Popis a funkce:

1. USB port
2. SD port
3. MP3 Player Displej
4. Tlačítko přehrávání MP3
  - A: MÓD: Krátkým stiskem přepínáte mezi MP3/ USB/ SD/BLUETOOTH
  - TWS: Zapněte dva reproduktory, přepněte je do režimu BLUETOOTH, poté dlouze stiskněte toto tlačítko na libovolném reproduktoru, ozve se zvukové upozornění oznamující spárování a poté budou oba dva reproduktory v pracovním režimu TWS.
  - B: Krátké stisknutí: Přepnutí na předchozí skladbu, Dlouhé stisknutí SNÍŽENÍ hlasitosti
  - C: Krátké stisknutí: Přepnutí na další skladbu, Dlouhé stisknutí zvýšení hlasitosti
  - D: Stisknutím tohoto tlačítka přepínáte mezi RA (Opakovat vše)/RO (Opakovat jeden)/RR (Opakovat náhodně)
  - E: Krátký stisk: Play/Pause
5. Ovládání hlasitosti Treble
6. Ovládání hlasitosti Bass
7. Celkové ovládání hlasitosti
8. Vstup Line /MP3
9. Ovládání hlasitosti Mic/Line input
10. Aux-in
11. Indikátor zapnutí
12. LED indikátor zvuku
13. RCA (L & R) Line vstup
14. Hlasitost Aux/MP3
15. Tlačítko zapnutí / vypnutí
16. Konektor externí baterie
17. DC Adaptér 15V



## Ovladač



**Zdroj pro ovladač: 3 V  baterie (v balení)**

### Údržba a čištění:

Produkt nevyžaduje žádnou údržbu. K čištění pouzdra používejte pouze měkký, mírně vodou navlhčený hadřík. Nepoužívejte žádné prostředky na drhnutí nebo chemická rozpouštědla (ředidla barev a laků), neboť by tyto prostředky mohly poškodit pouzdro produktu.

### Recyklace:

Elektronické a elektrické produkty nesmějí být vyhazovány do domovních odpadů. Likvidujte odpad na konci doby životnosti výrobku přiměřeně podle platných zákonných ustanovení. Šetřete životní prostředí a přispějte k jeho ochraně!

### Záruka:

Na tento produkt poskytujeme záruku 24 měsíců. Záruka se nevztahuje na škody, které vyplývají z neodborného zacházení, nehody, opotřebení, nedodržení návodu k obsluze nebo změn na výrobku, provedených třetí osobou.

# PROFESSIONAL AMPLIFIED SPEAKER WITH MP3, BLUETOOTH, FM

MODEL: Q502B

## USER MANUAL

Thank you very much for buying this speaker, please kindly read instruction before operating the product.



### Notes:

- Please read the entire attached document carefully before using the device for your reference.
- The power supply must match the demand of the device with reliable ground wire.
- All covering signal should be complied with the demand of device
- The device should be equipped far away high temperature, moisture and

powerful electrical and magnetic field.

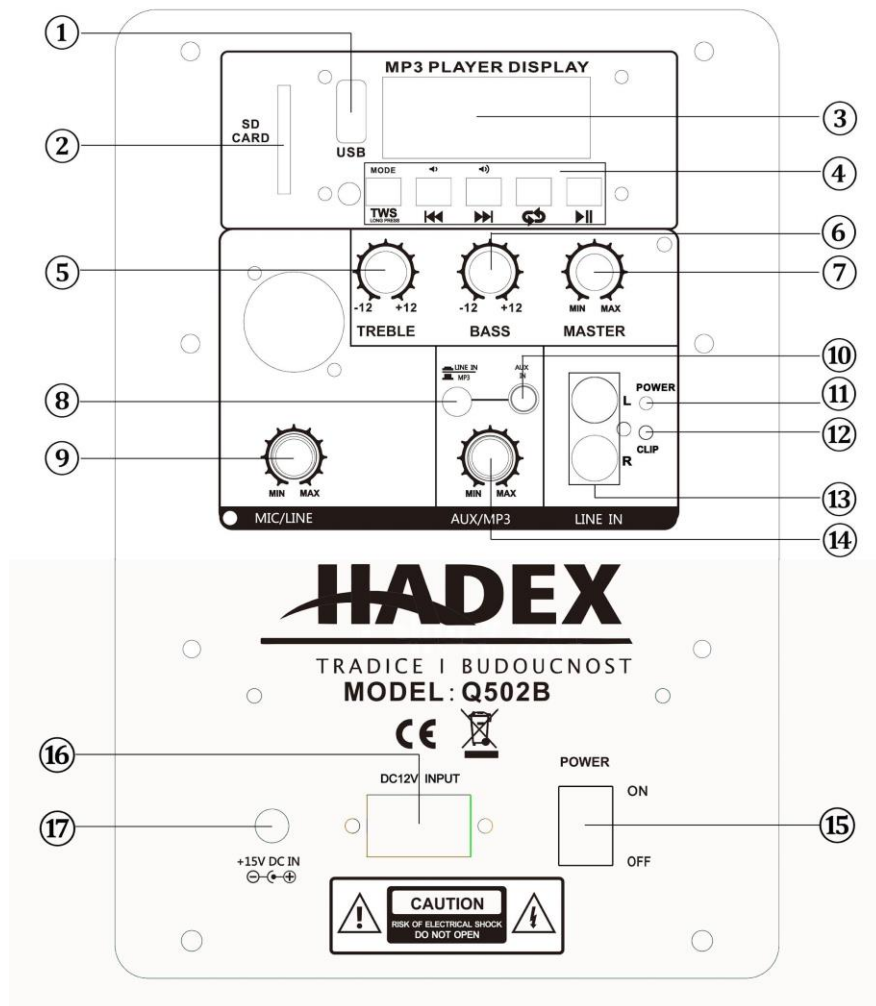
- Please don't use the organic cleaner but dry soft cloth to clean the device.
- When not in use, unplug the unit from the mains.
- Set the unit to the lowest volume prior to switching it on.
- Only use suitable means of transportation if you want to move the speaker.

**Technical specification and Amplifier function:**

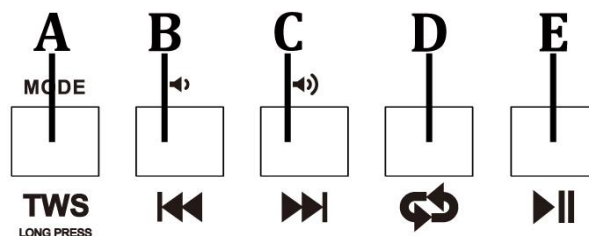
1. 2-way amplified plastic loudspeaker
2. Woofer: 10" 20oz, 38 mm V.C.,  
Tweeter: 25mm Titanium Driver
3. Frequency response: 55Hz-18KHz
4. Sensitivity: 94+/-2dB 1W/1M
5. With USB, SD, FM, BLUETOOTH, TWS functions
6. Speaker Output power: 70 Watts
7. DC Adapter: 13.5V (Adapter is suitable for AC 110-240V~ 50/60HZ)
8. Bluetooth Version: 5.0
9. Battery: 12V 4.5Ah Lead-acid

**Description and functions:**





1. USB port
2. SD port
3. MP3 Player Display
4. MP3 Player button



A: MODE: Short Press this button, then MP3 Player working mode switch between USB/SD/BLUETOOTH

TWS: Turn on two speakers, make them both under BLUETOOTH mode, then long press this button on anyone speaker, and will have PROMPT TONE, then two speakers are under TWS working mode.

B: Short press: Switch Previous Song, Long press Voice DOWN

C: Short press: Switch next Song, Long press Voice UP

D: Press switch between RA (Repeat all)/RO (Repeat One)/RR (Repeat randomly)

E: Short press: Play/Pause

5. Volume control for Treble
6. Volume control for Bass
7. Volume control for total amplifier
8. Line in /MP3
9. Volume for Mic/Line input
10. Aux in
11. Power indicator
12. LED indicator of audio saturation
13. RCA (L & R) Line input
14. Volume for Aux/MP3
15. Power switch
16. External Battery connector, used for external rechargeable battery
17. DC Adapter Input socket 15V

## Remote control

