

HADEX

TRADICE I BUDOUCNOST

PROFESIONÁLNÍ REPRODUKTOR S MP3, BLUETOOTH, FM

MODEL: Q503

UŽIVATELSKÝ MANUÁL

Děkujeme vám za zakoupení tohoto reproduktoru. Před použitím produktu si prosím přečtěte pokyny.



Poznámky:

- Před použitím zařízení si pro vaši referenci pozorně přečtěte celý příložený dokument.
- Napájení musí odpovídat požadavkům zařízení se spolehlivým zemnicím vodičem.
- Veškerý krycí signál by měl být v souladu s požadavky zařízení.
- Zařízení by mělo být umístěno daleko od vysoké teploty, vlhkosti a silného elektrického a magnetického pole.
- K čištění zařízení nepoužívejte organický čistič, ale suchý měkký hadřík.
- Pokud zařízení nepoužíváte, odpojte jej ze sítě.
- Před zapnutím zařízení nastavte na nejnižší hlasitost.
- Pokud chcete reproduktor přemísťovat, používejte pouze vhodné dopravní prostředky.

Technická specifikace:

1. 2-pásmový zesílený plastový reproduktor
2. Basový reproduktor: 12" 40 oz, 50 mm V.C.,
Výškový reproduktor: 25mm titanový měnič
3. Frekvenční odezva: 50Hz-18KHz
4. Citlivost: 97+/-2dB 1W/1M
5. S funkcemi USB, SD, FM, BLUETOOTH, TWS
6. Výstupní výkon reproduktoru: 150 Wattů
7. Verze Bluetooth: 5.0

Funkce a použití:

1. USB port
2. SD port
3. MP3 Player Displej
4. Tlačítko pro přehrání MP3
A: MÓD: Krátkým stiskem přepínáte mezi MP3- USB/ SD/BLUETOOTH

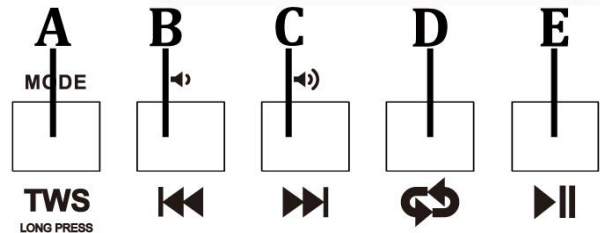
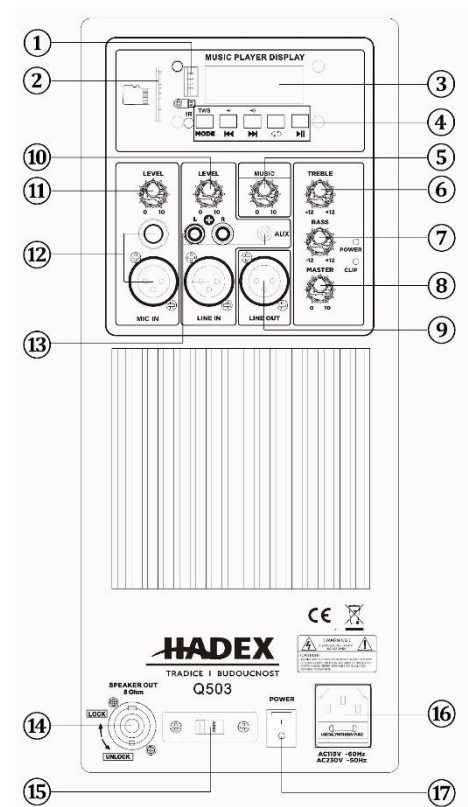
TWS: Zapněte dva reproduktory, přepněte je do režimu BLUETOOTH, poté dlouze stiskněte toto tlačítko, na libovolném reproduktoru ozve se zvukové upozornění oznamující spárování a poté budou oba dva reproduktory v pracovním režimu TWS.

B: Krátké stisknutí: Přepnutí na předchozí skladbu,
Dlouhé stisknutí SNÍŽENÍ hlasitosti

C: Krátké stisknutí: Přepnutí na další skladbu,
Dlouhé stisknutí zvýšení hlasitosti

D: Stisknutím tohoto tlačítka přepínáte mezi RA (Opakovat vše)/RO (Opakovat jeden)/RR (Opakovat náhodně)

E: Krátký stisk: Play/Pause
5. Ovládání hlasitosti MP3
6. Ovládání hlasitosti Treble
7. Ovládání hlasitosti Bass
8. Ovládání celkové hlasitosti
9. XLR Line výstup
10. Ovládání hlasitosti Line vstupu
11. Ovládání hlasitosti Mic vstupu
12. 6,35mm a XLR konektor pro mikrofonní vstup
13. RCA (L/R), AUX & XLR konektor pro linkový vstup
14. SPEAKER OUT pro připojení dalšího pasivního reproduktoru
15. Volič vstupního napětí AC (115V/230V)
16. Vstup AC
17. Vypínač



Ovladač



Zdroj pro ovladač: 3 V  baterie (v balení)

Údržba a čištění:

Produkt nevyžaduje žádnou údržbu. K čištění pouzdra používejte pouze měkký, mírně vodou navlhčený hadřík. Nepoužívejte žádné prostředky na drhnutí nebo chemická rozpouštědla (ředidla barev a laků), neboť by tyto prostředky mohly poškodit pouzdro produktu.

Recyklace:

Elektronické a elektrické produkty nesmějí být vyhazovány do domovních odpadů. Likvidujte odpad na konci doby životnosti výrobku přiměřeně podle platných zákonných ustanovení. Šetřete životní prostředí a přispějte k jeho ochraně!

Záruka:

Na tento produkt poskytujeme záruku 24 měsíců. Záruka se nevztahuje na škody, které vyplývají z neodborného zacházení, nehody, opotřebení, nedodržení návodu k obsluze nebo změn na výrobku, provedených třetí osobou.

PROFESSIONAL AMPLIFIED SPEAKER WITH MP3, BLUETOOTH, FM

MODEL: Q503

USER MANUAL

Thank you very much for buying this speaker, please kindly read instruction before operating the product.



Notes:

- Please read the entire attached document carefully before using the device for your reference.
- The power supply must match the demand of the device with reliable ground wire.
- All covering signal should be complied with the demand of device
- The device should be equipped far away high temperature, moisture and

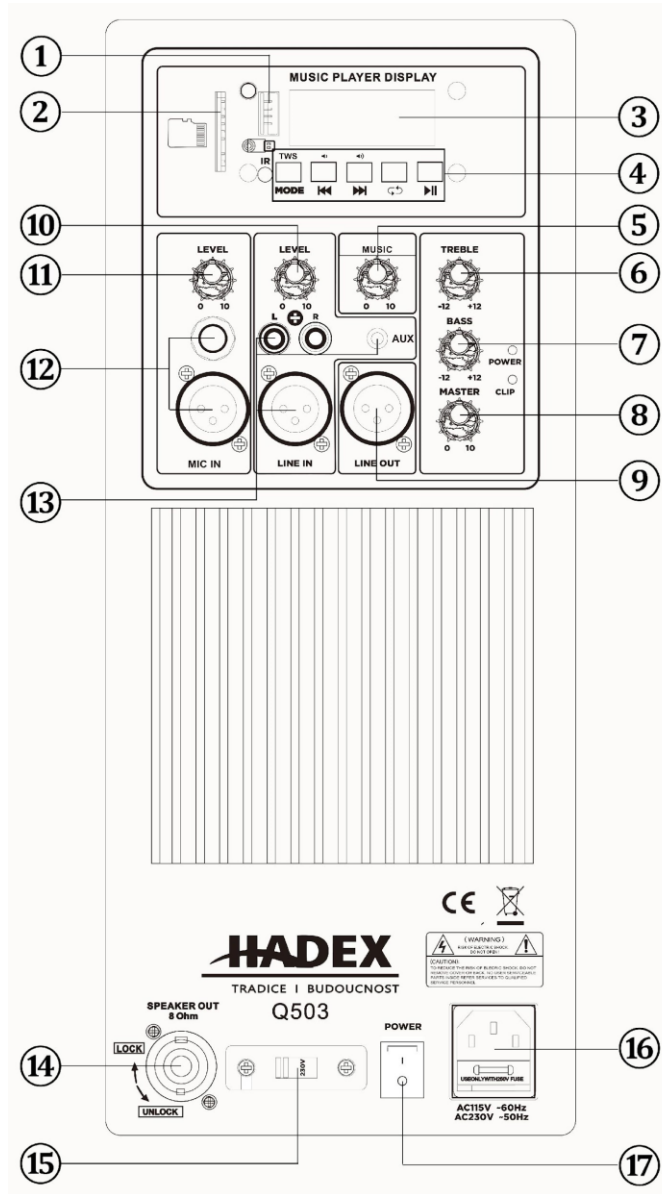
powerful electrical and magnetic field.

- Please don't use the organic cleaner but dry soft cloth to clean the device.
- When not in use, unplug the unit from the mains.
- Set the unit to the lowest volume prior to switching it on.
- Only use suitable means of transportation if you want to move the speaker.

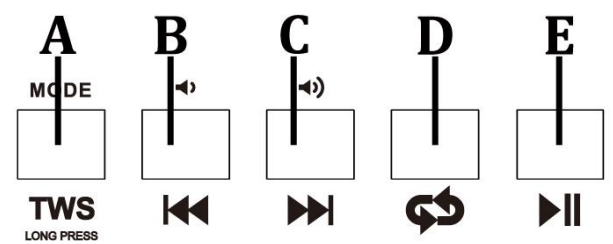
Technical specification and Amplifier function:

1. 2-way amplified plastic loudspeaker
2. Woofer: 12" 40oz, 50 mm V.C.,
Tweeter: 25mm Titanium Driver
3. Frequency response: 50Hz-18KHz
4. Sensitivity: 97+/-2dB 1W/1M
5. With USB, SD, FM, BLUETOOTH, TWS functions
6. Speaker Output power: 150 Watts
7. Bluetooth Version: 5.0

Amplifier Functions operation



- 1. USB port
- 2. SD port
- 3. MP3 Player Display
- 4. MP3 Player button



A: MODE: Short Press this button, then MP3 Player working mode switch between USB/SD/FM/BLUETOOTH

TWS: Turn on two speakers, make them both under BLUETOOTH mode, then long press this button on anyone speaker, and will have PROMPT TONE, then two speakers are under TWS working mode.

B: Short press: Switch Previous Song, Long press Voice DOWN

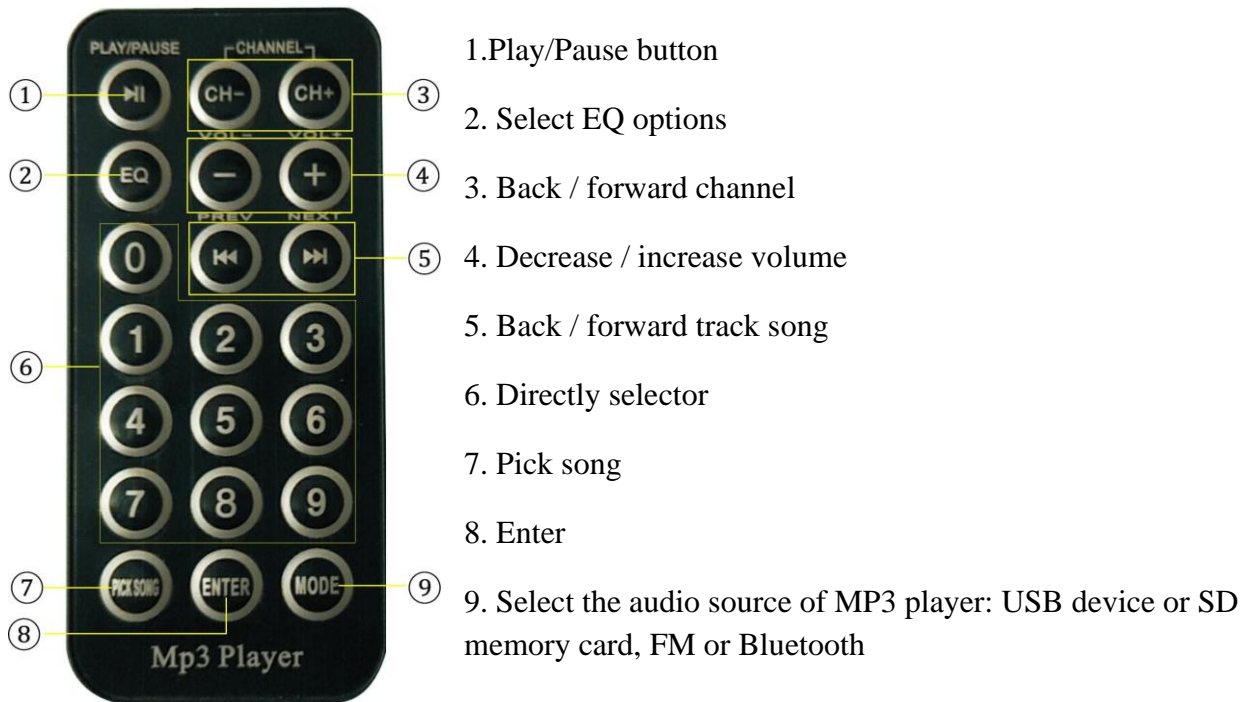
C: Short press: Switch next Song, Long press Voice UP

D: Press switch between RA (Repeat all)/RO (Repeat One)/RR (Repeat randomly)

E: Short press: Play/Pause

5. Volume control for MP3
6. Volume control for Treble
7. Volume control for Bass
8. Volume control for total amplifier
9. XLR Line Output
10. Volume control for Line Input
11. Volume control for Mic Input
12. 6.35mm & XLR Connector for Mic input
13. RCA (L/R), AUX & XLR Connector for Line input
14. SPEAKER OUT to connect another passive speaker
15. AC Power Input voltage selector (115V/230V)
16. AC power input
17. Power switch

Remote control



Control remote: 3 V  battery (INCLUDE)