

- **Příkon** (požadovaná energie pro funkčnost): Stejnoseměrný proud 4,5V, 3ks X „LR06/AA“ alkalické baterie (doporučeno).
- **Životnost baterií:** 3-4 měsíce (alkalický typ)
- **Spotřeba energie:** 0,002 watty – beze zvuku
0,4 watty – se zvukem
- **Výstup:** Reproduktor, 0,25W, 29mm (prům.), 90dB
- **Externí adaptér:** stejnosm.proud 4,5V, 200mA nebo vyšší (střední kolík – záporná polarita)
- **Doba resetování:** cca 5 s
- Navrženo pouze pro vnitřní použití.

Limitovaná záruka

Jednotka je navržena tak, aby osvětlila daný prostor, když osoba vstoupí do detekovaného prostoru. Není zde žádná záruka, že zajistí bezpečnost nebo zabrání ilegálnímu vstupu.

Mějte na paměti: Schéma světelné detekce se může měnit vlivem klimatických podmínek. Sporadická aktivace je možná, díky velkému kolísání elektrického napájení nebo špatným elektrickým spojům v daných prostorách.

Poznámka:

Jednotka by měla být umístěna 1-1,5m vysoko nad zemí. Neměla by být montována blízko nebo namířena na ventily klimatizace, ohříváče, nebo na cestu, kde by ji projíždějící auta aktivovala.

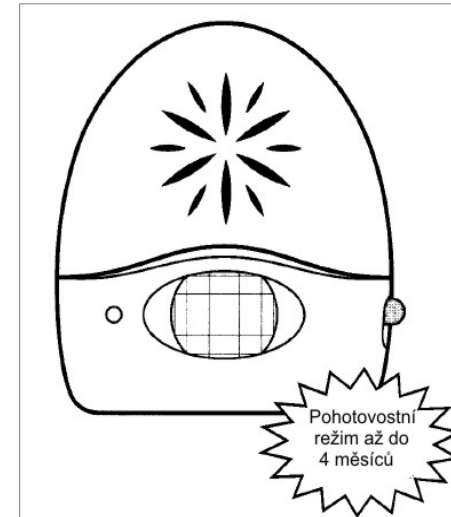
Jednotka často chybně detekuje, pokud baterie zeslábnou. Je na čase je vyměnit za nové. Pokud se vyskytne při provozu jednotky jakákoli abnormalita, nejprve zkontrolujte baterie a nahraďte je za nové.

Baterie by měly být vyjmuty při dlouhodobějším nepoužívání zařízení, přejdete tak možnému vytékání.

Hlásič pohybu – Alarm

Uživatelský manuál

Prosíme, přečtěte si tento manuál před použitím produktu.



Obsah:

1. Úvod
2. Rychlý náhled
3. Oblast pokrytí
4. Provozní instrukce
5. Specifikace

1. Úvod

Vlastnosti

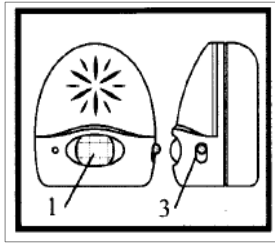
Jako pohodlná pomoc, když je detektor spuštěn, jednotka vydává zvuk (jako dveřní zvonek nebo alarm), ideální v domácnosti, kancelář a automatické dveře.

Celá jednotka je přenosná. Není zapotřebí propojení elektrického vedení nebo instalace.

2. Rychlý náhled

Názvy částí zařízení a funkce

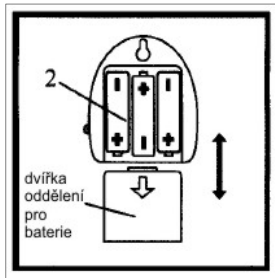
1. Infračervený senzor a filtr
2. Prostor pro baterie
3. Přepínač: polohy Zvonek, Vypnuto, Alarm



Instalace baterie

Jednotka je funkční při napájení 4,5V, které je zajištěno 3ks tužkových baterií (AA / LR06)

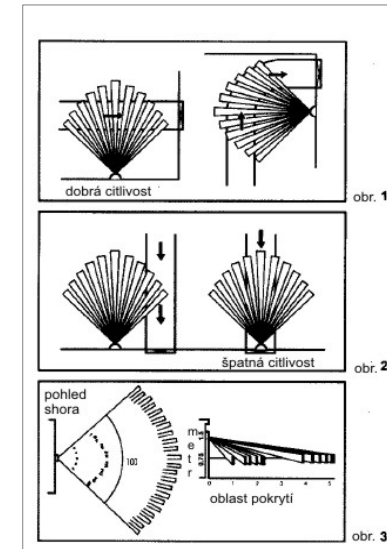
Otevřete kryt (dvířka) pro baterie a vložte baterie do prostoru pro baterie správně dle polarity (viz indikace).



3. Oblast pokrytí

Pozice jednotky by měla být taková, aby pohybující se objekt procházel „napříč“ paprsky (viz obr.1), ne přímo směrem na ně (viz obr.2).

Tipy pro instalaci:



4. Provozní instrukce

- Posuvný přepínač přepněte do pozice ON (Zapnuto) – kterékoli z nastavení Zvonek nebo Alarm. Po 40 sekundách (během této doby se jednotka zahřívá) mávněte rukou před detektorem, abyste se ujistili, že funguje.
- Jednotka může být nastavena tak, aby mohla vydávat buď zvuk alarmu (při detekci nezvaných návštěv) nebo zvuk zvonku (uvítání návštěvníků), v závislosti na vaší volbě aplikace.
- Jednotku můžete kdykoliv zapnout/vypnout, abyste předešli nevyžádané detekci pohybu a zvuku.
- V režimu „Alarm“ se ozve siréna, která bude znít po dobu 20-30 sekund, poté se automaticky zastaví a resetuje.
- V režimu „Zvonek“ zazní příjemný zvuk „dveřního zvonku“, který vás upozorní na blízkého návštěvníka.

5. Specifikace

- **Oblast pokrytí:** 5 metrů do délky při šířce v rozsahu 100 stupňů (ve tvaru dosahu ventilátoru) při teplotě 20°C.
- **Způsob detekce:** Pasivní infračervený senzor (P.I.R.) detekuje tepelné záření (vyzařování tepla).