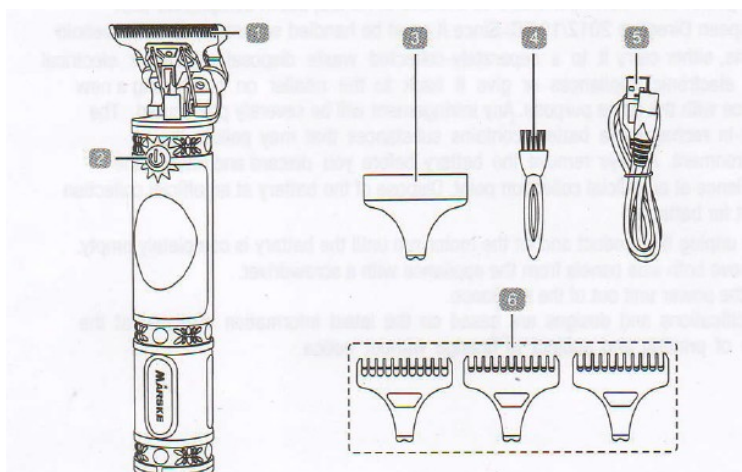


Vážení zákazníci,

děkujeme Vám za Vaši důvěru a za nákup tohoto produktu. Tento návod k obsluze je součástí výrobku. Obsahuje důležité pokyny k uvedení výrobku do provozu a k jeho obsluze. Jestliže výrobek předáte jiným osobám, dbejte na to, abyste jim odevzdali i tento návod. Ponechejte si tento návod, abyste si jej mohli znovu kdykoliv přečíst!

## **V080J Bezdrátový konturovací strojek**

Popis:



- 1, čepel z nerezové oceli
- 2, ON/OFF
- 3, ochranný kryt
- 4, čistící kartáč
- 5, nabíjecí kabel USB
- 6, nástavce 1/2/3mm

### Bezpečnost:

- Z bezpečnostních a schvalovacích důvodů (CE) není povoleno svévolné přestavování a/nebo pozměňování produktů.
- Příklad nesmí být vystaven žádným extrémním teplotám (< -10°C / > +50°C), silným vibracím nebo silnému mechanickému zatížení.
- Tento produkt není žádnou hračkou a nenáleží do dětských rukou. Děti by mohly spolknout díly přístroje nebo se zranit
  - Před připojením spotřebiče k elektrické síti zkontrolujte, zda napětí vaší DC zásuvky odpovídá napětí uvedenému na typovém štítku.

- Při skladování výrobku se doporučuje, aby se kabel nenavinul kolem zařízení. Nikdy se nepokoušejte produkt odpojit taháním za kabel nebo od samotného produktu. V případě poškození kabelu nebo produktu je nutné produkt okamžitě přestat používat .
- Nikdy zapnutý spotřebič nepřikrývejte.
- Aby se předešlo možným rizikům a škodám, doporučuje se nepoužívat výrobek déle než 30 minut.
- Po použití je vhodné nechat spotřebič několik minut vychladnout a poté je možné jej znovu začít používat.

### **Přístroj by neměl být používán na zvířatech.**

#### Použití:

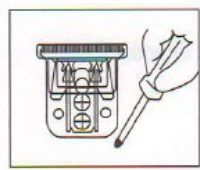
#### Nástavce

Pomocí 3 dodaných nástavců můžete nastavit délku lišty až na maximálně 3 mm (se zasunutým nástavcem).

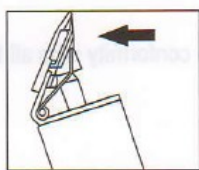
Délky řezu jsou následující:

od 1/2/3 mm. Délka řezu je uvedena na nástavci.

Důležité: Při vkládání nebo vyjímání vodící lišty musí být zařízení vždy vypnuté. Zarovnejte krajní hřeben s hranou čepele. mírným tlakem dopředu jej namontujte Demontujte koncový hřeben: jednoduše zatáhněte za koncový hřeben.



Demontáž čepele: například šroubovák s otočnou řezací hlavou pod částí, odstraňte řezací hlavu.



Abyste zabránili pádu čepele, přidržte ji rukou.

#### USB

Zastříhovač vlasů je přenosný a lze jej všude nabíjet pomocí linky USB. Zastříhovač vlasů je dodáván s vestavěnou baterií a plná doba nabíjení je 1,5 hodiny. Spotřebič můžete nabíjet připojením k powerbance, počítači a adaptérům. Nabíjecí zástrčka USB umožňuje pohodlné nalezení zdroje nabíjení, ať už doma nebo na cestách. Kontrolka se při nabíjení rozsvítí červeně.

#### Čištění a údržba

Před zahájením čištění jej vždy vypněte a vytáhněte ze zásuvky. Jednotku čistěte vlhkým a měkkým hadříkem. K čištění spotřebiče nikdy nepoužívejte čisticí prostředky a rozpouštědla.

#### Technické specifikace:

Model: MS-5021

Pro všechny typy vlasů

Ozdoby a tvary

Nízká hladina hluku

Čepel z nerezové oceli

Gravírování na pouzdře

Malá velikost

3 kryty: 1 mm, 2 mm, 3 mm

Doba nabíjení: přibližně 1,5 hodiny

Pracovní doba: 150 minut (ne více než 30 minut najednou)

Napájení: baterie

Výkon: 10 W.

Nabíjení: kabel USB

Baterie: Li-ion 1500mAh

Indikátor nabití a nabití baterie

Délka napájecího kabelu: přibližně 120 cm

Rozměry: 15 cm x 4 cm x 2,5 cm

Barva: zlatá

#### Údržba a čištění

Produkt nevyžaduje žádnou údržbu. K čištění pouzdra používejte pouze měkký, mírně vodou navlhčený hadřík. Nepoužívejte žádné prostředky na drhnutí nebo chemická rozpouštědla (ředidla barev a laků), neboť by tyto prostředky mohly poškodit pouzdro produktu.

#### Recyklace:

Elektronické a elektrické produkty nesmějí být vhazovány do domovních odpadů. Likviduje odpad na konci doby životnosti výrobku přiměřeně podle platných zákonných ustanovení. Šetřete životní prostředí a přispějte k jeho ochraně!

#### Záruka:

Na tento produkt poskytujeme záruku 24 měsíců. Záruka se nevztahuje na škody, které vyplývají z neodborného zacházení, nehody, opotřebení, nedodržení návodu k obsluze nebo změn na výrobku, provedených třetí osobou.