

Vážení zákazníci,

děkujeme Vám za Vaši důvěru a za nákup tohoto produktu. Tento návod k obsluze je součástí výrobku. Obsahuje důležité pokyny k uvedení výrobku do provozu a k jeho obsluze. Jestliže výrobek předáte jiným osobám, dbejte na to, abyste jim odevzdali i tento návod. Ponechejte si tento návod, abyste si jej mohli znovu kdykoliv přečíst!

V506D,E,F Mini termotiskárna na štítkové fotografie

Popis:

Obsah sady:

Termální tiskárna

Role papíru

USB kabel

Technické parametry:

Napájení: vestavěná baterie 1000mAh 7,4V

Nabíjecí napětí: 5V

Typ tisku: termální

Rozměry:

Tiskárna: 8 cm x 10 cm x 4 cm

USB kabel: 51 cm

Balení: 12 cm x 9 cm x 4,7 cm

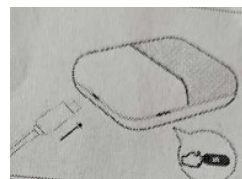
Bezpečnost:

- Z bezpečnostních a schvalovacích důvodů (CE) není povoleno svévolné přestavování a/nebo pozměňování produktů.
- Příklad nesmí být vystaven žádným extrémním teplotám (< -10°C / > +50°C), silným vibracím nebo silnému mechanickému zatížení.
- Tento produkt není žádnou hračkou a nenáleží do dětských rukou. Děti by mohly spolknout díly přístroje nebo se zranit

Použití:

1, Před prvním použitím zařízení připojte k nabíjení a počkejte, dokud nebude nabíjení dokončeno.

2, Při první zapnutí podržte vypínač alespoň 3 sekundy.



Párování tiskárny se zařízením:

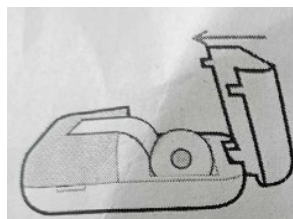
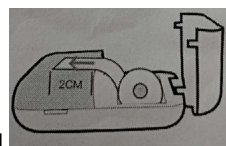
- 1, Stáhněte si a nainstalujte aplikaci Fun Print naskenováním poskytnutého QR kódu nebo jeho vyhledáním v internetovém vyhledávači. (Fun Print (k dispozici v polštině))
- 2, Připojte zařízení k tiskárně pomocí Bluetooth. Chcete-li to provést, zapněte tiskárnu a zapněte funkci Bluetooth v telefonu a vyberte příslušné zařízení ze seznamu.
- 3, Můžete začít tisknout.



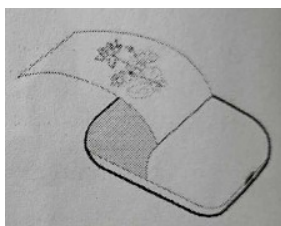
POZNÁMKA: Pokud QR kód ke stažení aplikace v návodu nefunguje, stáhněte si aplikaci přímo z obchodu.

Výměna papíru:

- 1, Vyjměte starou roli papíru a vložte novou ve směru znázorněném na obrázku. Ujistěte se, že papír není zmačkaný, protože to může negativně ovlivnit kvalitu provozu a kvalitu tisku. Pamatujte, že nově vložený papír by měl vyčnívat alespoň 2 cm za tiskovou štěrbinou- je to nutné, aby tiskárna mohla správně uspořádat a nabrat papír pro tisk.



- 2, Zavřete kryt papíru, aby tiskárna mohla podávat papír sama.



- 3, Pokud jste výše uvedené kroky provedli správně, vaše tiskárna bude moci začít tisknout.

Baterie:

- 1, Při nabíjení používejte pouze zdroj, jejichž napětí nepřesahuje 5V.
- 2, Baterii nerozebírejte, nenarážejte, neponořujte ani nevhazujte do ohně.
- 3, Pokud zaznamenáte „boule“, na baterii, okamžitě ji přestaňte používat.
- 4, Baterii skladujte na suchém a chladném místě, protože vlhkost a vysoká teplota ji může škodit.
- 5, Při výměně baterie používejte pouze model se stejnými parametry. Výměna baterie za jinou může způsobit požár nebo výbuch zařízení.

Varování:

- 1, Při připojování zařízení k nabíjení postupujte opatrně, abyste se vyhnuli poškození nabíjecí zásuvky a nabíjecího kabelu.
- 2, Po dokončení nabíjení okamžitě odpojte zařízení od zdroje nabíjení.
- 3, Nepoužívejte výrobek v podmínkách vysoké vlhkosti, vysoké teploty, kouře nebo prachu, jako jsou: kkoupelny, sauny, v blízkosti otevřeného ohně, atd...
- 4, Použití nevhodné nabíječky může způsobit přehřátí.
- 5, Nedržte tiskárnu za kryt tiskových prvků, protože během tisku mohou dosáhnout vysokých teplot.
- 6, Při odtrhávání výtisku to dělejte plynulým pohybem a dávejte pozor, abyste se nedotkli nového výtisku.
- 7, Stav výrobku by měl být pravidelně kontrolován. Pokud zaznamenáte nějaké nesrovnalosti, okamžitě jej přestaňte používat.
- 8, Produkt sami neopravujte ani neupravujte.
- 9, Poškozený produkt by měl být zlikvidován v souladu s místní politikou správy.
- 10, Návod a obal obsahují důležité informace, proto je prosím uschovejte pro případ jakýchkoli pochybností.

Údržba a čištění

Produkt nevyžaduje žádnou údržbu. K čištění pouzdra používejte pouze měkký, mírně vodou navlhčený hadřík. Nepoužívejte žádné prostředky na drhnutí nebo chemická rozpouštědla (ředidla barev a laků), neboť by tyto prostředky mohly poškodit pouzdro produktu.

Recyklace:

Elektronické a elektrické produkty nesmějí být vyhazovány do domovních odpadů. Likviduje odpad na konci doby životnosti výrobku přiměřeně podle platných zákonných ustanovení. Šetřete životní prostředí a přispějte k jeho ochraně!

Záruka:

Na tento produkt poskytujeme záruku 24 měsíců. Záruka se nevztahuje na škody, které vyplývají z neodborného zacházení, nehody, opotřebení, nedodržení návodu k obsluze nebo změn na výrobku, provedených třetí osobou.